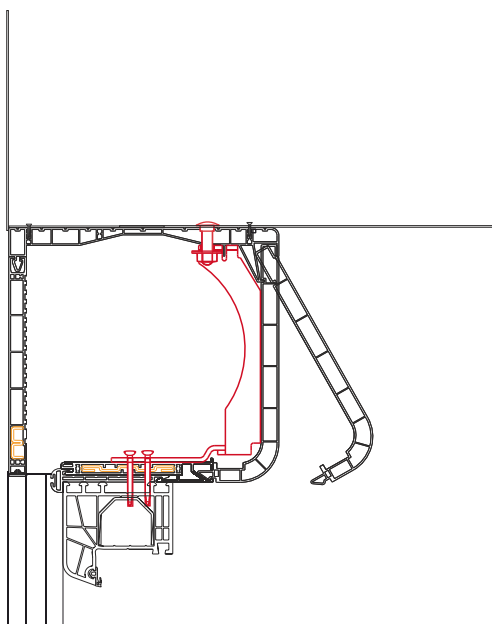


*Konsole wzmacniające do skrzynek z pokrywą rewizyjną od tyłu (AR 11, AR 22)*

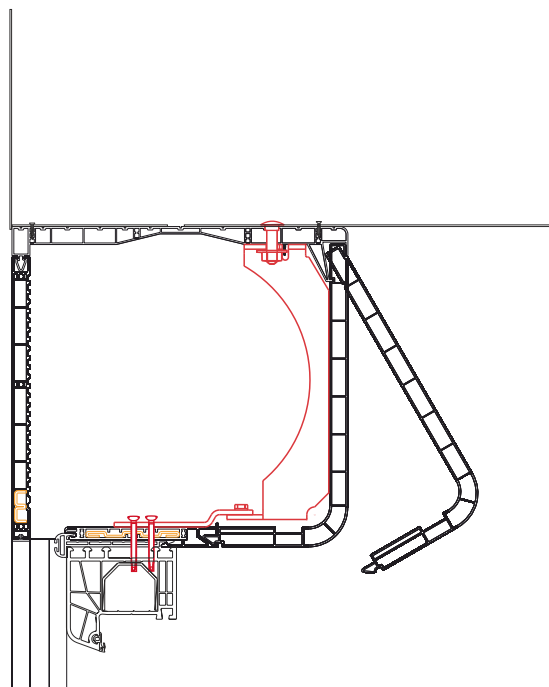
Firma BeClever uzupełnia ofertę konsol wzmacniających o rozwiązania dedykowane dla rolet naokiennych z pokrywą rewizyjną umiejscowioną od tyłu skrzynki. Wprowadzane elementy zapewniają bezpieczeństwo montażu rolet CleverBox (CB 165x175 oraz CB 205x215) o bardzo dużych gabarytach.

Nowe konsole wzmacniające są uzupełnieniem wzmocnień profilu dolnego i czołowego, gwarantującym pełną stabilność skrzynek roletowych o szerokościach powyżej dwóch metrów.

Konstrukcja konsoli składa się z zestawu dwóch części połączonych ze sobą za pomocą śrub. Sposób łączenia konsoli wzmacniającej zapewnia stabilne zespolenie skrzynki rolety ze stolarką okienną oraz nadprożem. Górna część konsoli przykręcana jest do profilu górnego skrzynki rolety oraz do kotwy montażowej (w miejscu odpowiednio przygotowanego otworu) łączącej skrzynkę rolety z nadprożem. Dolny element konsoli łączony jest z profilem dolnym i adaptacyjnym skrzynki rolety oraz ramą okienną. Ostatecznie, poszczególne części konsoli skręcane są ze sobą śrubami na etapie montażu skrzynki rolety na ramie okiennej.



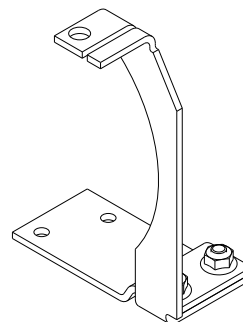
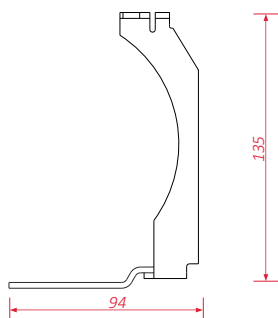
Konsola AR 11 zamontowana  
w skrzynce CB 165x175



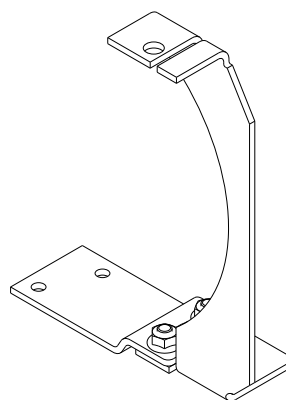
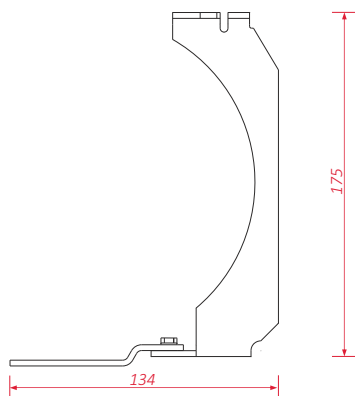
Konsola AR 22 zamontowana  
w skrzynce CB 205x215

Montaż konsoli w systemie CleverBox usztywnia konstrukcję skrzynki i eliminuje jej ewentualną strzałkę ugięcia, co ma szczególne znaczenie w przypadku rolet montowanych na stolarnie okiennej o bardzo dużych szerokościach. Konsola wzmacniająca rozwiązuje dotychczasowy problem stosowania rolet naokiennych przy dużych przeszkleniach, zestawach okien oraz przesuwnych drzwiach balkonowych.

Rysunki techniczne:



AR 11 - konsola wzmacniająca skrzynki 165x175



AR 22 - konsola wzmacniająca skrzynki 205x215

Parametry elementu:

indeks	nazwa	ilość w opakowaniu
AR 11	konsola wzmacniająca skrzynki 165x175	10 szt.
AR 22	konsola wzmacniająca skrzynki 205x215	10 szt.

Cechy elementu:

- konsola przeznaczona do rolet naokiennych CleverBox z pokrywą rewizyjną od tyłu, o szerokości powyżej dwóch metrów
- konsola wykonana z wyprofilowanej stali o odpowiednio dużej grubości
- konstrukcja konsoli składająca się z dwóch elementów, umożliwiająca łatwy montaż skrzynki rolety na ramie okiennej
- górna część konsoli trwale połączona z profilem górnym skrzynki rolety oraz kotwą montażową
- dolna część konsoli trwale połączona z profilem dolnym, wzmocnieniem dolnym, i adaptacyjnym skrzynki rolety oraz ramą okienną

Dokładne wytyczne związane ze stosowaniem konsol wzmacniających znajdują się w instrukcji montażu tych elementów. Instrukcja stanowi graficzną prezentację poszczególnych etapów montażu konsoli w skrzynce rolety oraz montażu rolety we wnęce okiennej z wykorzystaniem przedmiotowego elementu. Materiał techniczny udostępniony jest w zakładce do pobrania w panelu Partnera ■